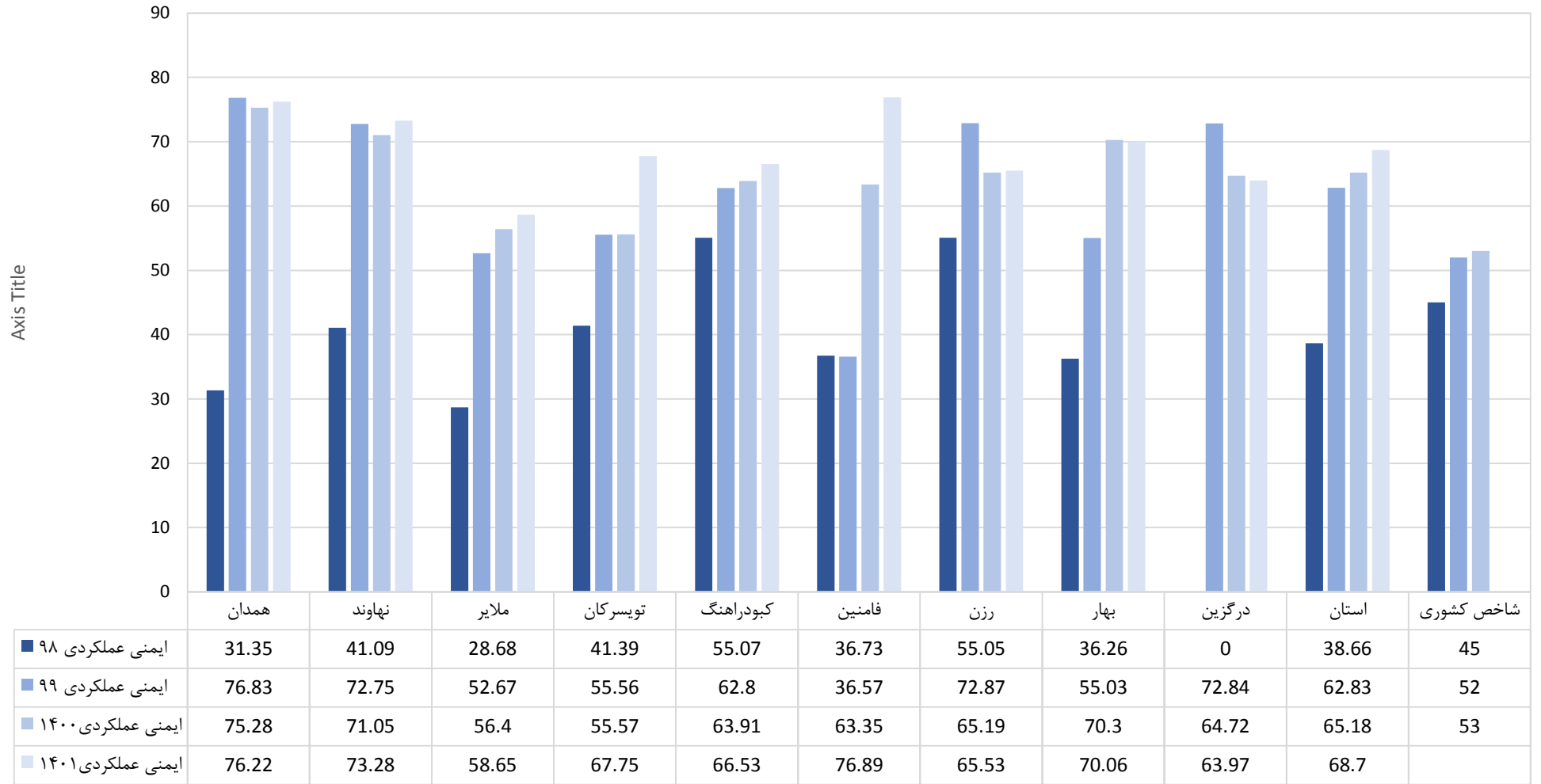


شاخص آمادگی عملکردی به تفکیک شهرستان ها در سال ۱۴۰۱-۱۳۹۸

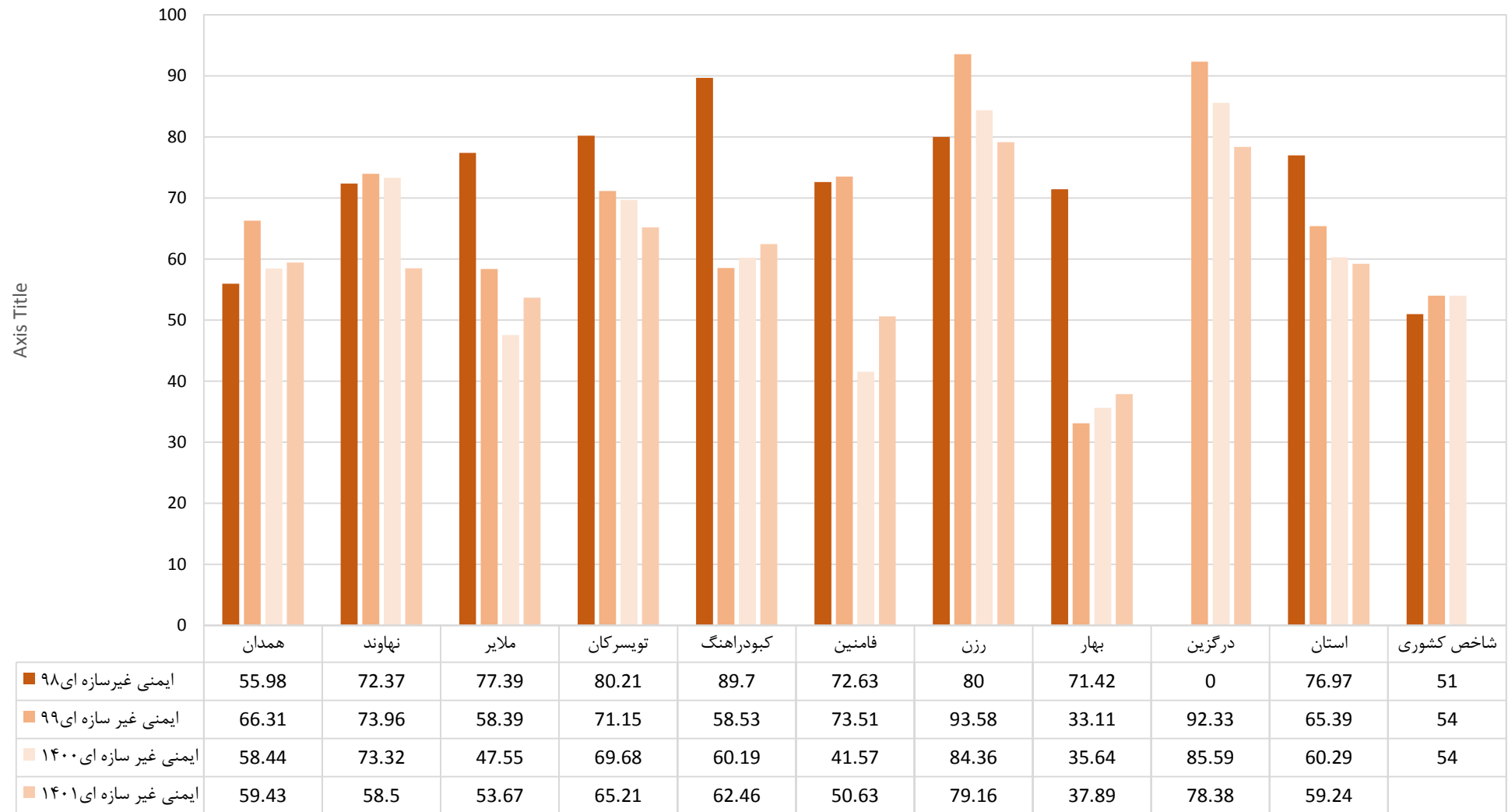
ایمنی عملکردی ۱۴۰۱ ایمنی عملکردی ۱۴۰۰ ایمنی عملکردی ۹۹ ایمنی عملکردی ۹۸



Axis Title

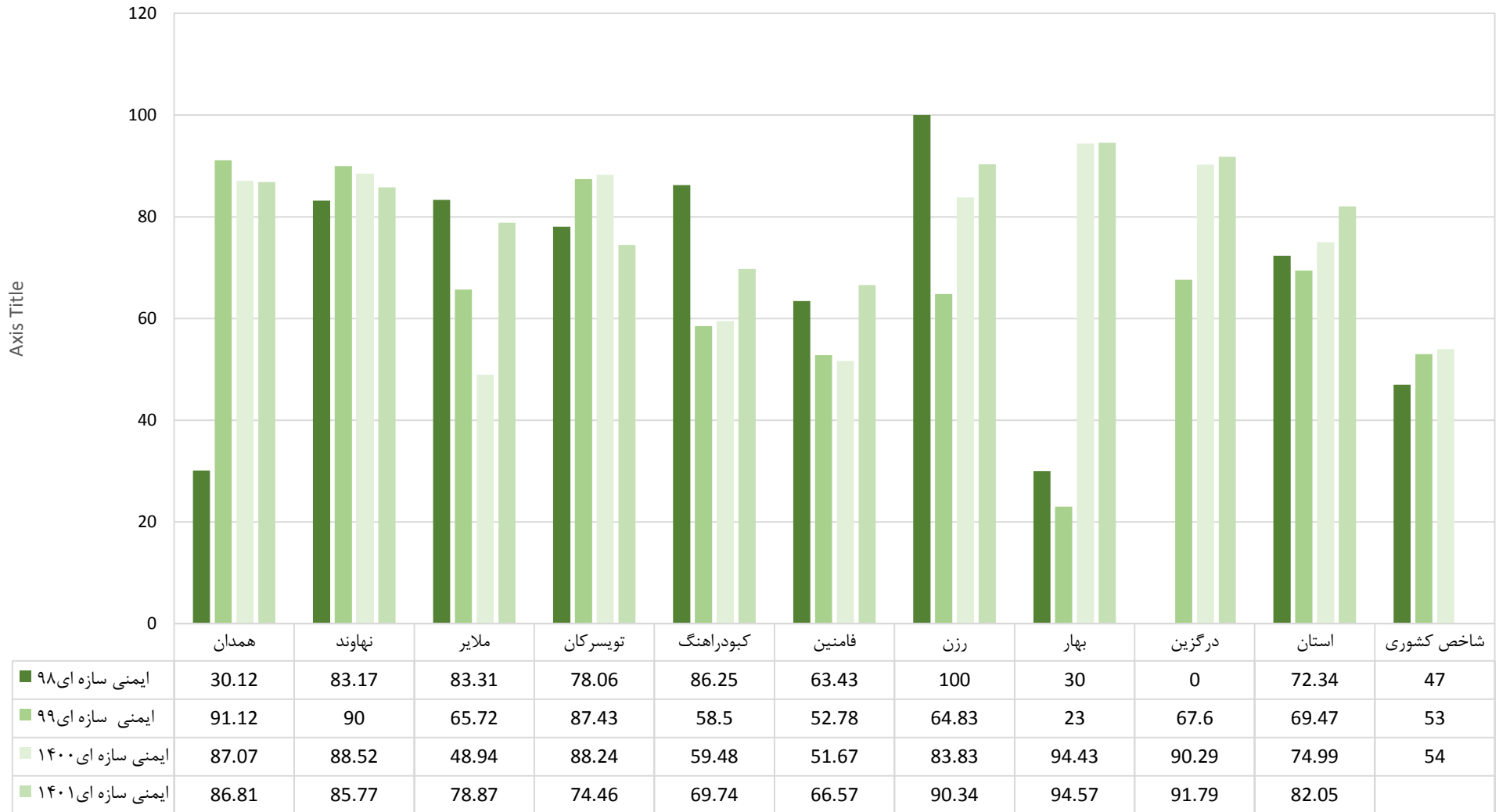
شاخص ایمنی غیر سازه ای به تفکیک شهرستان ها در سال ۱۳۹۸-۱۴۰۱

ایمنی غیر سازه ای ۹۸ | ایمنی غیر سازه ای ۹۹ | ایمنی غیر سازه ای ۱۴۰۰ | ایمنی غیر سازه ای ۱۴۰۱



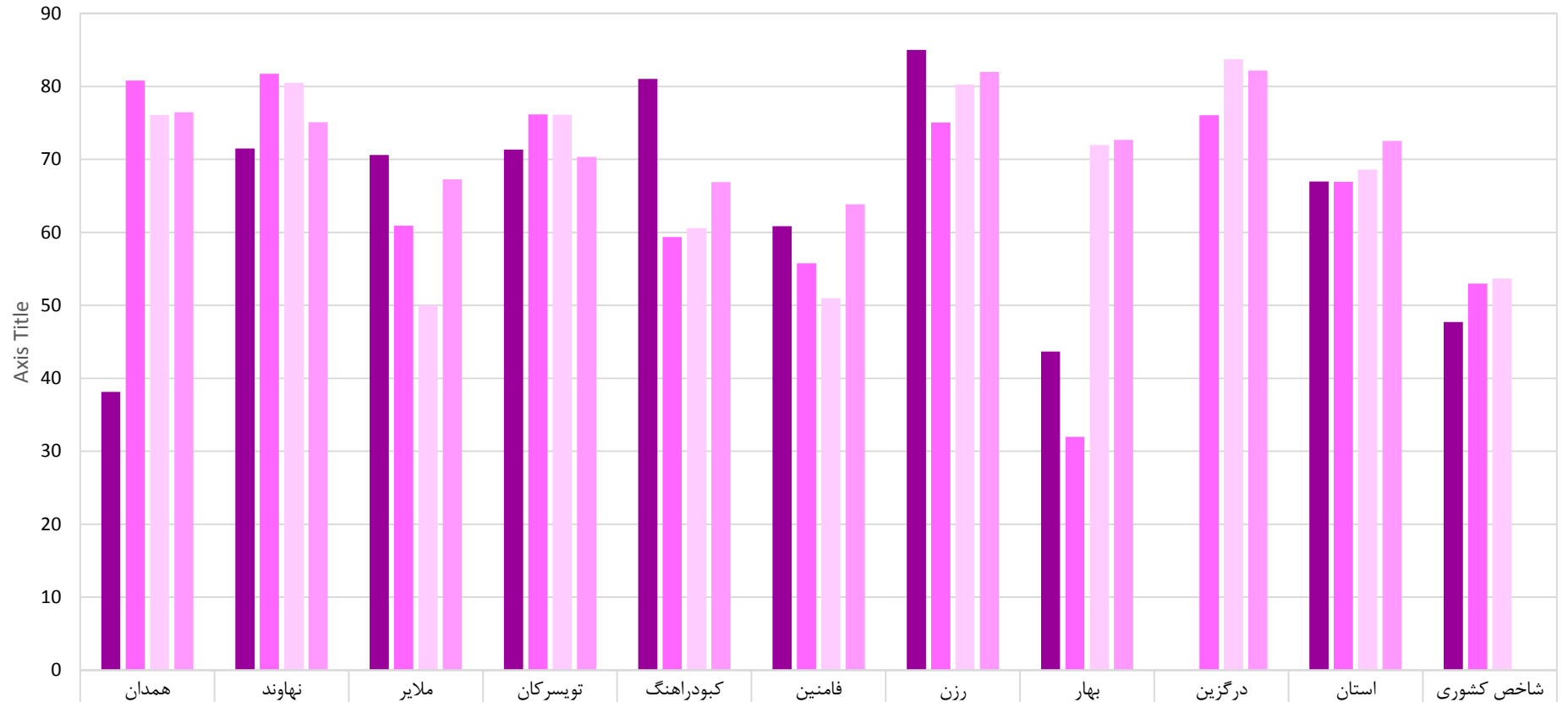
شاخص ایمنی سازه ای به تفکیک شهرستان ها در سال ۱۳۹۸-۱۴۰۱

ایمنی سازه ای ۱۴۰۱ ای ۱۴۰۰ ای ۹۹ ای ۹۸ ای



شاخص ایمنی کل به تفکیک شهرستان ها در سال ۱۴۰۱-۱۳۹۸

ایمنی کلی ۱۴۰۱ ایمنی کل ۱۴۰۰ ایمنی کل ۹۹ ایمنی کل ۹۸

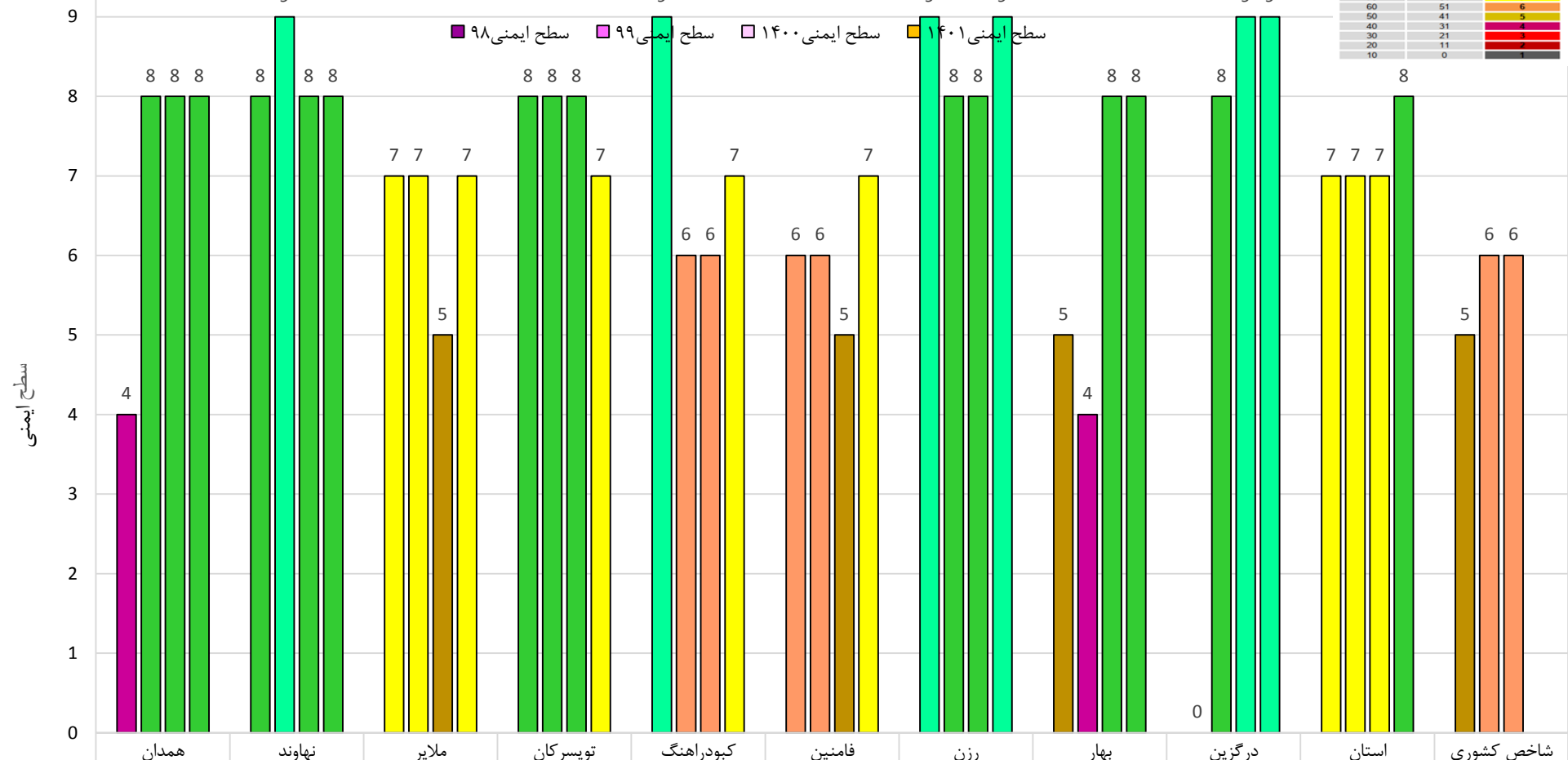


	همدان	نهاوند	ملایر	تویسرکان	کبودراهنگ	فامنین	رزن	بهار	درگزین	استان	شاخص کشوری
ایمنی کل ۹۸	38.13	71.51	70.61	71.37	81.05	60.85	85.01	43.68	0	66.99	47.7
ایمنی کل ۹۹	80.82	81.74	60.91	76.17	59.37	55.76	75.06	32	76.06	66.92	53
ایمنی کل ۱۴۰۰	76.12	80.47	50.01	76.14	60.58	50.98	80.26	71.97	83.76	68.62	53.7
ایمنی کلی ۱۴۰۱	76.48	75.09	67.27	70.34	66.91	63.85	82.02	72.67	82.2	72.54	

سطح بندی ایمنی واحدهای بهداشتی بر مبنای امتیاز کسب شده به تفکیک شهرستان ها در سال ۱۳۹۸-۱۴۰۱

با توجه به امتیاز ایمنی بدست آمده سطح ایمنی هر یکی از این طبقات قرار می گیرد

Safety score (امتیاز ایمنی)	Safety score (امتیاز ایمنی)	Safety class (سطح ایمنی)
100	91	10
90	81	9
80	71	8
70	61	7
60	51	6
50	41	5
40	31	4
30	21	3
20	11	2
10	0	1



سطح ایمنی	همدان	نهادوند	ملایر	تویسرکان	کبودراهنگ	فامنین	رزن	بهار	درگزین	استان	شاخص کشوری
سطح ایمنی ۹۸	4	8	7	8	9	6	9	5	0	7	5
سطح ایمنی ۹۹	8	9	7	8	6	6	8	4	8	7	6
سطح ایمنی ۱۴۰۰	8	8	5	8	6	5	8	8	9	7	6
سطح ایمنی ۱۴۰۱	8	8	7	7	7	7	9	8	9	8	